

Nyheder i TimeLog Project 4.1

Opdatering

Opdateringen af TimeLog Project fra version 4.0 til version 4.1 er en mindre teknisk opgave, som ikke skaber støj.

Systemet vil være nede et øjeblik, mens systemet opdateres, hvorefter alt igen vil fungere normalt – eller bedre.

Personer, der er logget på TimeLog Project under opdateringen, vil blive logget ud. Ingen data vil gå tabt.

Opsætning

Da TimeLog Project 4.1 kun er en mindre opdatering er det formentlig ikke nødvendigt med opsætning for brugerne.

De nye features, som kommer med den nye version, er i udgangspunktet slået fra. De kan slås til i TimeLog Projects systemadministration under punktet »Generelle indstillinger«.

Version 4.1 af TimeLog Project frigives i oktober 2004. Der er tale om en mindre opgradering, hvor der er rettet fejl og uhensigtsmæssigheder, men der er også blevet plads til nye, spændende ting. Dette dokument forklarer forbedringerne.

- s. 2 **Stærkt forbedret fakturamodul**
- s. 3 **Mere fleksible rapporter**
- s. 4 **Nye redskaber til projektlederne**
- s. 5 **Generelle justering og forbedringer**
- s. 6 **Nyt design**
- s. 7 **Mere brugervenlig**
- s. 8 **TimeLog Support**

Har du spørgsmål eller kommentarer til TimeLog Project, så er du altid velkommen til at kontakte TimeLog ved at skrive til info@timelog.dk eller ringe på telefon 70 200 645.

Nye versioner af TimeLog Project udvikles altid i samarbejde med kunder og brugere. Du er derfor altid velkommen til at stille forslag til forbedringer, komme med nye ideer og indrapportere fejl.

Stærkt forbedret fakturamodul

Version 4.0 indeholdt et helt nyt fakturamodul med mange avancerede funktioner – bl.a. muligheden for at knytte den potentielle med den faktisk fakturerede omsætning. I version 4.1 er især hastighed og brugervenlighed styrket.

Visning

Kunde: Alle kunder
 Filter: Alle
 Frikætsøgning:
 Hurtigvalg: Vælg periode
 Periode: 01-10-2004 - 31-10-2004

[Find faktura] [Opret faktura]

Kundenumr	Kunde	Poster	Potentiale	Igangværende	Saldo
32-5342	Gåserød Kloakservice ApS	1	12.400,00	0,00	0,00
33-0567	Andeby Taxi	3	960,00	0,00	0,00
32-6621	JVA Pengetransport A/S	2	46.000,90	0,00	0,00
34-5792	G. Gearløs Innovation	2	135.000,00	0,00	0,00

A Forbedret debitorliste.

Dato	Projektfase	Beskrivelse	Med. Antal	Sats
25-10-2004	1. Drift	Opdatering af Excel-regneark	RUA 0,50	0 0. TimeL...
26-10-2004	1. Drift	Trækning af nye netkabler	RIA 2	0 0. TimeL...
27-10-2004	1. Drift		ANIA 7	0 0. TimeL...
26-10-2004	5. Møder	Møde med G. Gearløs Innovation	JVA 1	0 0. TimeL...

B Vælg selv, hvad der skal sorteres efter.

OPSÆTNING AF STANDARDFAKTURA AA [Indstillinger | Hjælp | Log ud]

Hovedmenu -> Systemadministration -> Opsætning af standardfaktura

Opsætning af standardfaktura

Betalingsbetingelser: Netto 14 dage
 Standardprint: InvoicePrint
 Standardperiode:
 Sidste måned
 Denne måned
 Næste måned
 Standarddato i ny faktura:
 Sidste dag indeværende måned
 Sidste dag sidste måned

C Standardfaktura husker indstillingerne.

Opsætning af print

Footer: Andeby Kommune
 Paradisallévej 113
 9999 Andeby

Bankoplysninger: Bankforbindelse: Gåserød Landmandsbank
 Kontonr.: Konto nr.: 2096 1002702

Fakturaoverskrift: FAKTURA
 Rentnotaoverskrift: RENTENOTA
 Kreditnotaoverskrift: KREDITNOTA

D Opsætning af print.

A Forbedret debitorliste

Debitorlisten i fakturamodulet er blevet udvidet med nye filtreringer, så man nu let og hurtigt får et præcist billede af, hvor meget arbejde virksomheden kan fakturere. Samtidig er debitorlisten blevet nemmere og hurtigere at arbejde med.

B Vælg selv, hvad der skal sorteres efter

Forskellige virksomheder sorterer deres fakturaer efter forskellige principper. Derfor kan man nu sortere listen over faktureringspotentialet efter dato, projektfase, medarbejder, antal enheder, sats eller beløb.

C Standardfaktura husker indstillingerne

De fleste virksomheder har en politik for, hvilken dato der skal stå på fakturaen, for betalingsbetingelser etc. Man kan nu lave en standardfaktura, som automatisk indsætter de forvalgte indstillinger i nye fakturaer, så man slipper for arbejdet og reglerne følges. Hvis der skal gøres en undtagelse, kan man altid gøre det på den enkelte faktura.

D Opsætning af print

Der er nu flere muligheder for at tilpasse opsætning af udskrifter og inkludere forskellige informationer. Blandt mulighederne er: Fakturanummer, fakturadato, kundenummer, bankforbindelse, kontonummer, sidetal, valuta, netto- og bruttobeløb etc.

Mere fleksible rapporter

Med version 4.1 er rapporterne i TimeLog Project blevet udstyret med flere filtreringer, adgang til underliggende data og mulighed for eksport. Disse forbedringer gør rapporterne mere anvendelige i forskellige situationer.

A Flere filtreringer.

B Eksport fra flere rapporter.

Arbejde (timer)				Intern/Ekstern	
Interne	Eksterne	Sum	%	Interne	Eksterne
289	3	291	92%	99%	1%
24	-	24	-	-	-
38	-	38	-	-	-
7	-	7	-	-	-
90	-	90	-	-	-
9	-	9	-	-	-
45	-	45	-	-	-
9	-	9	-	-	-
-	3	3	-	-	-

Se hvilke timerregistreringer der er foretaget på posten

C Adgang til underliggende data.

A Flere filtreringer

En større del af TimeLog Projects rapporter er blevet udstyret med nye filtreringsmuligheder, så det fx er blevet muligt at filtrere visninger efter valgfri datoer eller projektyper.

B Eksport fra flere rapporter

I version 4.1 kan man eksportere flere af rapporterne og visningerne. Især eksport til regneark i Microsoft Excel bliver flittigt brugt. Men eksport til andre formater, bl.a. XML og kommaseparerede filer, er også populære, og mange er glade for at kunne hente data fra TimeLog Project og arbejde videre med dem i andre systemer.

C Adgang til underliggende data

TimeLog Project præsenterer mange steder sammenregnede tal – eller sumtal. I version 4.1 gives der i langt flere rapporter og visninger adgang til de underliggende data, som sumtallet kommer fra. Underliggende data kaldes også »drill downs« eller »data behind« i en mere teknisk betegnelse.

Nye redskaber til projektlederne

Administrationen af projekterne i TimeLog Project skal være så let og smertefri for projektlederne som overhovedet muligt. Derfor indeholder version 4.1 flere tiltag, som øger fleksibiliteten og fjerner unødigt dobbeltarbejde.

A Tildeling af timer til flere medarbejdere.

Aktiv	FP	Budget (t.)	Budget (DKK)
<input type="checkbox"/>	<input checked="" type="checkbox"/>		3.200
<input checked="" type="checkbox"/>	<input type="checkbox"/>		
<input type="checkbox"/>	<input checked="" type="checkbox"/>		48.000
<input type="checkbox"/>	<input type="checkbox"/>	28	22.400
<input type="checkbox"/>	<input checked="" type="checkbox"/>	11,5	9.200
<input checked="" type="checkbox"/>	<input checked="" type="checkbox"/>	22	17.600

B Fastprisfaser i faseplan.

C Kopiering af projekter.

Brug case sensitivt password: ⓘ

Projektledere har kun adgang til egne projekter:

D Brugerrettigheder for projektledere.

A Tildeling af timer til flere medarbejdere

Projektlederen kan nu tildele timer til flere medarbejdere ad gangen. Der vælges en fase, en eller flere medarbejdere, timepris og timeantal – og der er tildelt timer til medarbejderne.

B Fastprisfaser i faseplan

På forsiden af projektadministrationen er det nu muligt at markere, om de enkelte faser skal faktureres efter fast pris eller forbrugt tid.

C Kopiering af projekter

Ved kopiering af projekter overføres nu alle data, herunder projektfasetyper etc.

D Brugerrettigheder for projektledere

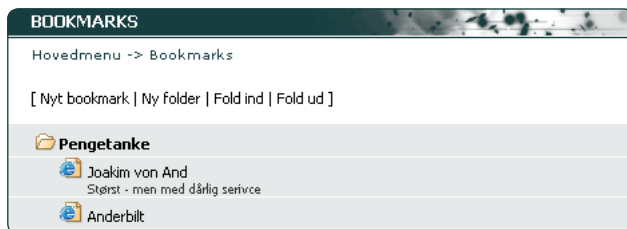
Der er tilføjet skodder i tildelingen af brugerrettigheder til projektlederne. Hvis funktionen slås til, har de enkelte projektledere kun adgang til de projekter, hvor de er projektledere.



A Kompatibel med Mozilla FireFox og Apple Safari.

A screenshot of a web browser's login page. The title bar says 'LOGIN'. There are two input fields: 'Brugernavn:' with the text 'Anders And' and 'Password:' with a masked password '••••••'. To the right of the password field is a checkbox labeled 'Husk login på denne computer. (Bliver automatisk slået fra, hvis d...'. Below the fields is a 'Log ind' button.

B Mere sikre brugernavne og passwords.



C TimeLog Bookmarks med som standard.

Generelle justeringer og forbedringer

Et IT-system som TimeLog Project kan altid blive bedre. Version 4.1 indeholder en række generelle forbedringer, fejlrettelser og justeringer af uhensigtsmæssigheder, og en stor del af arbejdet er inspireret af TimeLogs kunder.

A Kompatibel med Mozilla FireFox og Apple Safari

TimeLog Project var oprindeligt udviklet udelukkende til Microsoft Internet Explorer, men med version 4.1 er TimeLog Project nu testet og godkendt til Mozilla FireFox og Apples Safari-browser.

Problemer med datovalidering

Validering af indtastede datoer har i nogen grad skabt problemer og været behæftet med fejl. Det er nu rettet og er desuden blevet forbedret med automatisk formattering til korrekt datoformat.

B Mere sikre brugernavne og passwords

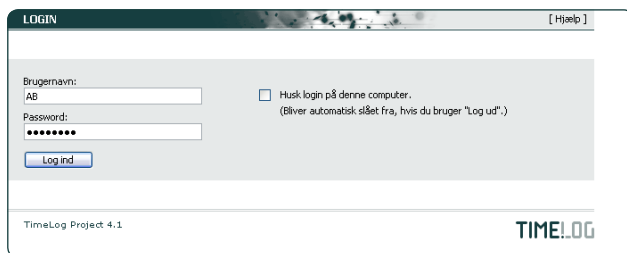
I TimeLog Projects systemadministration kan du nu slå »case sensitivity« til, så der fremover kendes forskel på små og store bogstaver i brugernavne og passwords. Funktionen gør det meget sværere for udenforstående at gætte sig frem til et login.

C TimeLog Bookmarks med som standard

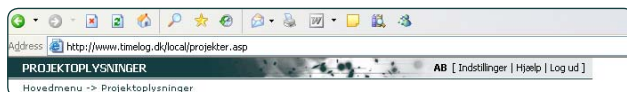
Det tidligere modul, TimeLog Bookmarks, er nu inkluderet som standard i TimeLog Project. Med Bookmarks kan virksomhedens medarbejdere dele links til websites og til dokumenter eller mapper på virksomhedens server. Modulet slås til i systemadministrationen.

Nyt design

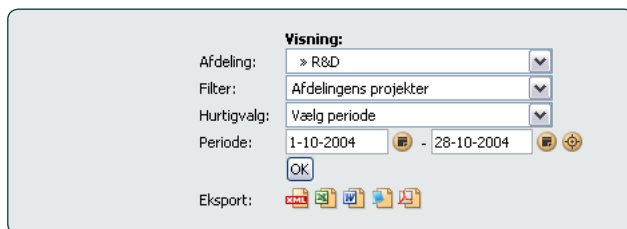
TimeLog ansatte den 1. september en ny grafiker til at bl.a. at styrke designet og brugervenligheden i TimeLog Project. Første synlige resultat er en lettere justering af brugergrænsefladen i version 4.1.



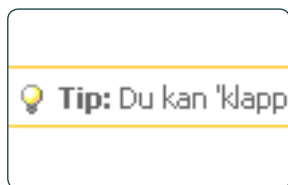
A Ny login-side.



B Nyt design af toplinien.



C Konsistent design af ikoner.



D Tydeligere tips.



E Justering af sidens bund.

A Ny login-side

Login-siden har fået nyt design, og der er samtidig indført en logisk tab-order, så det er lettere og hurtigere at logge ind. Desuden er det nu her, man slår automatisk login til.

B Nyt design af toplinien

Topliniens design er blevet ændret en smule. Man kan nu se, hvem man er logget ind som. Lige ved siden af er der links til personlige indstillinger, til hjælpemenuen og til logout. Logger man ud herfra, vil automatisk login blive slået fra.

C Konsistent design af ikoner

Version 4.1 har opfyldt et længe næret ønske. Alle ikoner er blevet redesignet til et nyt, mere tidssvarende og konsistent look. Der er valgt en orange-gul farve, som danner en synlig kontrast til de øvrige farver.

D Tydeligere tips

Det er ikke altid let at blive hørt, når man kommer med gode råd. Derfor er vores tip blevet redesignet, så de står tydeligere frem, og de er forsynet med en svagt blinkende pære, så man let kan kende dem.

E Justering af sidens bund


Sidens bund er blevet rettet en smule til. Der er kommet en dobbeltlinie som afslutning på indholdet. Firmanavn er blevet tilføjet lige over versionsnummeret.

Omlægning af stylesheet

TimeLog Project skal på længere sigt udelukkende bruge stylesheet (CSS) til at styre layoutet. Første skridt har været en gennemgang og sammenlægning af klasserne i det eksisterende stylesheet.

Mere brugervenlig

Som altid er der nye tiltag, som styrker brugervenligheden i TimeLog Project. Samtidig bringer version 4.1 nye funktioner, der letter arbejdet og hverdagen for superbrugerne.



A Slå genvej med F-tasterne.

B Indtastning af tidspunkter rettes automatisk.

2004-0076	Udvikling og programmering
2004-0078	Test og aflevering
2004-0081	Marketing Q4, 2004
20	Ferie
30	Sygdom
40	Barnets første sygedag

C Fold projekterne ind og ud.

D Flere links, dér hvor der er brug for dem.

E Ugenumre har fået fast plads.

E Mere udskriftsvenlig.

A Slå genvej med F-tasterne

Brugeren kan nu springe mellem de forskellige menuer ved at trykke på F8-F10. F12 fører altid til ugesedlen.

B Indtastning af tidspunkter rettes automatisk

TimeLog Project er rimelig krakilsk med at få datoer og tidspunkter i det rette format. Til gengæld sørger systemet nu for selv at rette dato- og tidsformater, så indtastningen lettes. Fx konverteres klokkeslettet »1515« til »15:15« og »15« rettes til »15:00«

C Fold projekterne ind og ud

Man kan nu også folde de forskellige aktivitetetskoder for intern tid ind eller ud på ugesedlen.

D Flere links, dér hvor der er brug for dem

Der er tilføjet links flere steder mellem forskellige områder i systemet, hvor der er en sammenhæng. Fx linkes der nu mellem support og ugesedlen, eller man kan tilføje en ny begivenhed i firmakalenderen ved at klikke på datoen etc.

E Ugenumre har fået fast plads

I kalendre vises der nu altid et ugenummer. Ugedagene vises ud for ugenummerets, så man let kan orientere sig, uanset om man foretrækker at bruge dato eller ugenummer.

F Mere udskriftsvenlig

TimeLog Project har nu udskriftsvenlige sider til projekter, supportsager og kunder. Hvis man klikker på printikonet vil alle poster i listen blive udskrevet.

TimeLog Support

Modulet TimeLog Support har været en tur garagen til et udvidet serviceeftersyn. Resultatet er en opdateret udgave af TimeLog Support, som er bundet bedre sammen med resten af systemet og er hurtigere og lettere at arbejde med.

A Forbedret udskrift og eksport.

B Flere felter og bedre integration.

C Lettere indtastning af tid.

D Hold supportsagen i ørerne.

A Forbedret udskrift og eksport

Listen over supportsager er blevet udvidet med en eksport- og udskriftsfunktion, som medtager alle felterne i den enkelte sag, og det er derfor med til at gøre koordineringen af supportsager lettere.

B Flere felter og bedre integration

Support-situationen kræver overblik, opmærksomhed og hurtig reaktion. Det er ikke godt, hvis kunden får fornemmelsen af, at man ikke lytter efter, fordi man har travlt med taste ind eller at finde ud af, hvor oplysningerne er. TimeLog Support er derfor blevet udvidet med flere og større felter for overblik, og der er direkte links på tværs til andre dele af TimeLog Project og op og ned i detaljeniveau.

C Lettere indtastning af tid

Man kan nu indskrive datoer og tidspunkter i en forkortet udgave. Så snart man går videre til næste indtastningsfelt, vil systemet selv konvertere til det korrekte dato- og tidsformat. Fx konverteres klokkeslettet »1515« til »15:15« og »15« rettes til »15:00« Man kan hoppe fra felt til felt med tabulator-tasten, og felterne er blevet lagt i logisk rækkefølge. Alt dette sparer tid, når der skal indtastes.

D Hold supportsagen i ørerne

TimeLog Support er blevet udvidet med notifikationsfunktion for supportsager. Fx kan opgavestilleren sende en notifikation via e-mail til den ansvarlige for supportsagen, når sagen er oprettet, eller hvis der er behov for at rykke. Det er også muligt at slå automatisk notifikation til, så opgavestiller fx altid modtager en e-mail, når en supportsag er løst.